
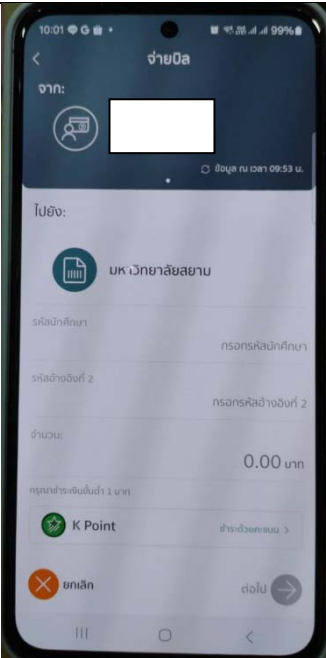
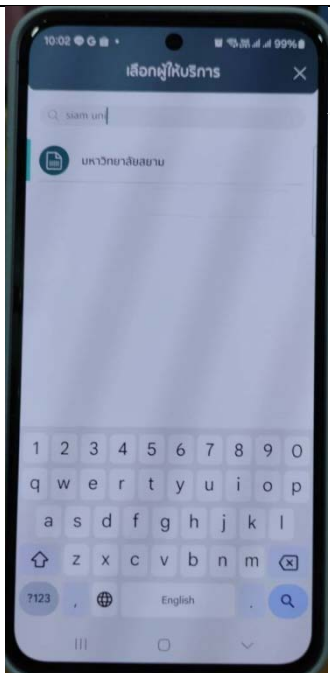



ขั้นตอนการจ่ายเงินผ่าน Mobile Banking

นักศึกษาสามารถชำระค่าเทอมผ่าน Application ของ**ธนาคารกสิกรไทย** โดยมีขั้นตอนดังนี้

 <p>ขั้นตอนที่ 1</p> <p>เลือก “จ่ายบิล”</p>	 <p>ขั้นตอนที่ 3</p> <p>กรอก รหัสนักศึกษา</p> <p>กรอก เบอร์โทรศัพท์ที่ติดต่อ</p> <p>กรอก จำนวนเล่าเรียน</p> <p>กด ต่อไป</p>
 <p>ขั้นตอนที่ 2</p> <p>กดค้นหา พิมพ์คำว่า “siam uni”</p>	 <p>ขั้นตอนที่ 4</p> <p>ตรวจสอบความถูกต้อง ให้เรียบร้อยก่อน แล้วกด “ยืนยัน”</p>

หมายเหตุ ** ให้นักศึกษาปริ้นท์สลิปการชำระเงินมาขอรับใบเสร็จตัวจริงได้หลังจากชำระค่าเทอมแล้ว 1-2 วันทำการ