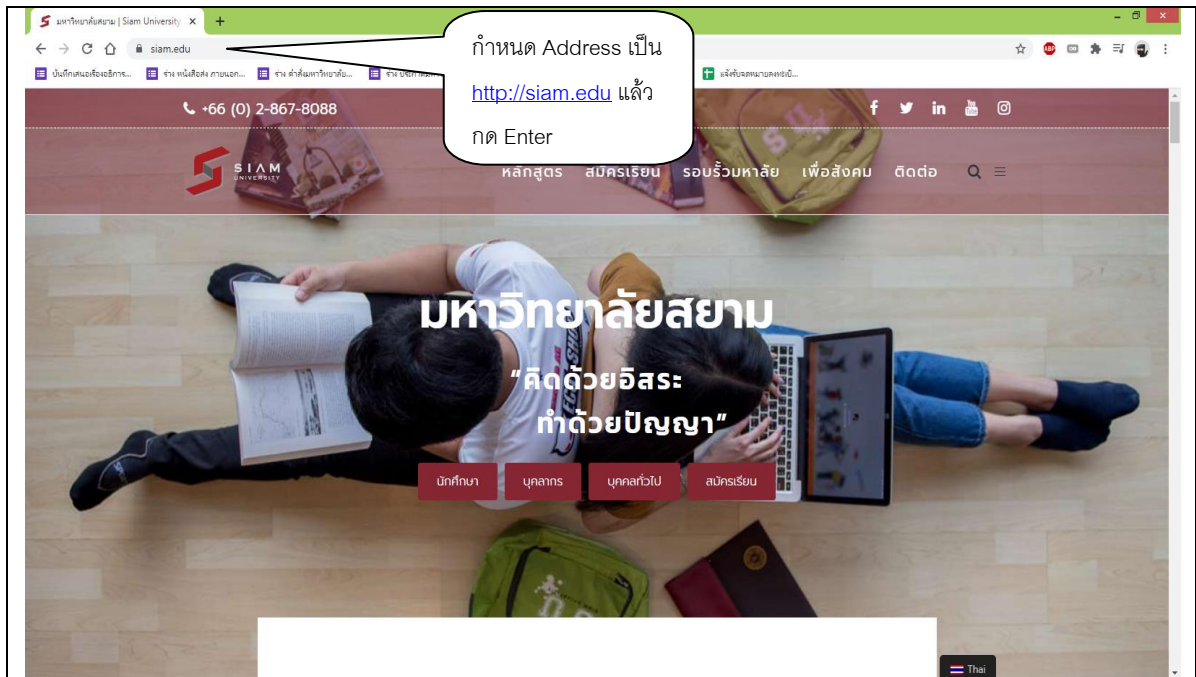
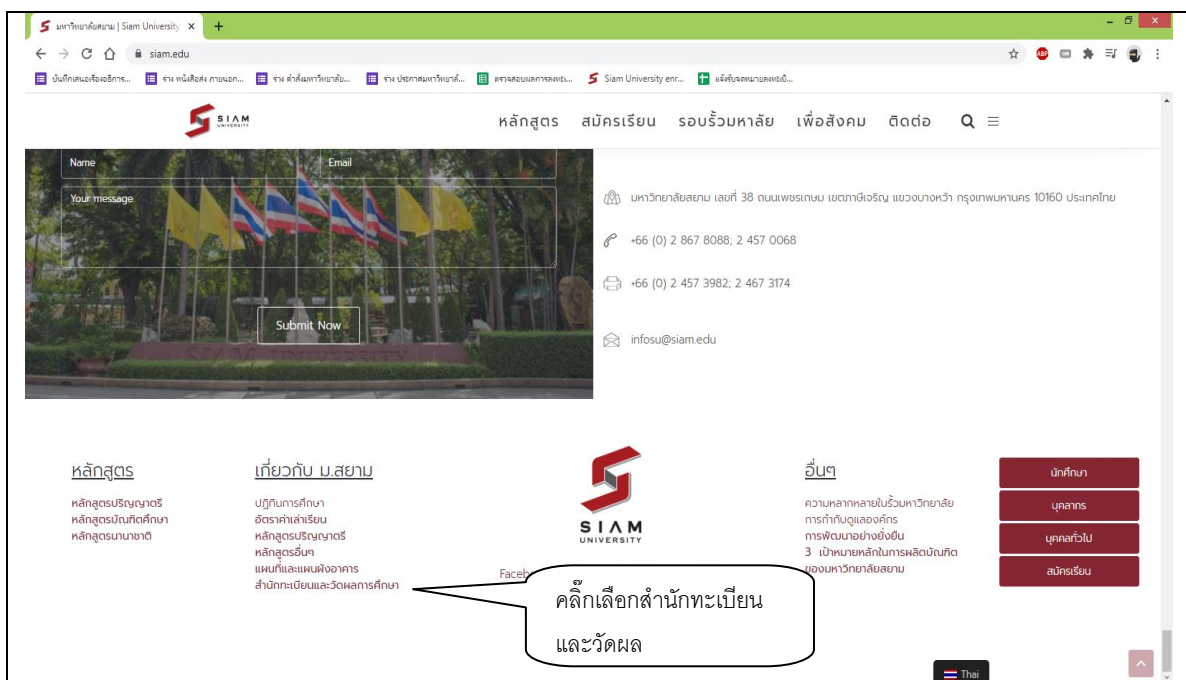


เริ่มต้นใช้ระบบ

นักศึกษาสามารถใช้งานระบบบริการการศึกษาได้จากเครื่องคอมพิวเตอร์ทุกเครื่องที่เชื่อมต่อกับระบบเครือข่ายของมหาวิทยาลัย และ/หรือ เครือข่ายอินเทอร์เน็ต โดยการกำหนด Address ในโปรแกรม Internet Explorer ไปที่ <http://www.siam.edu> แล้วกดปุ่ม Enter ระบบจะนำนักศึกษาไปสู่ข้อมูลพื้นฐานทั่วไป ซึ่งทุกคนสามารถใช้งานได้ดังจภาพต่อไปนี้



จากนั้นเลื่อนหน้าลงไปด้านล่างดังภาพ



เลือก สำนักทะเบียนและวัดผล จะปรากฏหน้าจอดังต่อไปนี้

เมนูแสดงฟังก์ชันต่างๆ ที่นักศึกษาสามารถใช้งานได้

หน้าข่าวประกาศจะถูกแสดงขึ้นมาโดยอัตโนมัติทันที เพื่อแสดงข้อมูลข่าวสารต่างๆ จากมหาวิทยาลัยสยาม ท่านควรใช้ Website นี้อย่างต่อเนื่องเป็นระยะเพื่อที่จะทราบข่าวประกาศต่างๆของมหาวิทยาลัยสยาม จากรูป จะเห็นได้ว่าด้านซ้ายมือเป็นเมนูแสดงฟังก์ชันต่างๆ ที่ผู้ท่านสามารถใช้งานได้ ซึ่งประกอบไปด้วย การเข้าสู่ระบบ, วิชาที่เปิดสอน, ตารางเรียนนักศึกษา, ตารางสอนอาจารย์, ตารางการใช้, ปฏิทินการศึกษา, หลักสูตรที่เปิดสอน, ตอบคำถาม, เอกสารและข้อมูลทั่วไป และหน่วยงานต่างๆของมหาวิทยาลัย ถ้าท่านสนใจต้องการทราบรายละเอียดส่วนใดให้ท่านใช้เมาส์คลิกที่เมนูที่ต้องการได้

ข้อแนะนำก่อนการเข้าสู่ระบบ เพื่อลงทะเบียน

ก่อนที่นักศึกษาจะเข้าสู่ระบบเพื่อลงทะเบียน นักศึกษาควรดูข้อมูลเกี่ยวกับรายวิชาที่เปิดสอนในภาคการศึกษานั้น โดยทำตามคำแนะนำดังต่อไปนี้

วิชาที่เปิดสอน

นักศึกษาสามารถค้นหาข้อมูลโดยละเอียดของแต่ละรายวิชาได้จากเมนู "รายวิชาที่เปิดสอน" ข้อมูล จะประกอบไปด้วย รหัสวิชา, ชื่อวิชาภาษาไทย/อังกฤษ, จำนวนหน่วยกิต, หน่วยงานเจ้าของรายวิชา, เป็นรายวิชาสำหรับระดับการศึกษาใด, เป็นวิชาในหมวดใด (อาทิเช่น หมวดวิชาศึกษาทั่วไป, หมวดวิชาบังคับ, หมวดวิชาเลือก เป็นต้น), เงื่อนไขรายวิชาที่จำเป็นในการลงทะเบียนเรียน, จำนวนกลุ่มเรียนที่เปิดสอน, ระยะเวลาเรียน, ห้องเรียน/อาคารที่ใช้ทำการเรียนการสอน, จำนวนเปิดรับลงทะเบียน, จำนวนนักศึกษาที่ได้ลงทะเบียนไปแล้ว, จำนวนที่นั่งเหลือที่สามารถรับลงทะเบียนได้ เป็นต้น

วิธีใช้งาน

1. นักศึกษาใช้เมาส์คลิกที่เมนู “วิชาที่เปิดสอน”
2. กำหนดเงื่อนไขในการค้นหารายวิชา โดยเริ่มจากการระบุมหุวมหาวิชา, ระบุหน่วยงานเจ้าของรายวิชา, ระบุระดับการศึกษา, ระบุจำนวนวิชาที่ได้จากการค้นหา (ระบบจะแสดงผลไม่เกินจำนวนที่ระบุ) จากนั้นให้พิมพ์รหัสวิชา และ/หรือ ชื่อวิชาที่ต้องการค้นหา โดยนักศึกษาสามารถใช้เครื่องหมาย * เพื่อระบุเฉพาะบางส่วนของรหัสวิชา และ/หรือ ชื่อวิชาที่ทราบ ในกรณีที่พิมพ์ข้อความใดๆ ลงในช่องรหัสวิชา ระบบจะค้นหารายวิชาโดยไม่คำนึงถึงรหัสวิชา ในทำนองเดียวกันถ้านักศึกษาไม่ได้พิมพ์ข้อความใดๆ ลงในช่องชื่อวิชา ระบบจะค้นหารายวิชาโดยไม่คำนึงถึงชื่อวิชา ดังรูปต่อไปนี้

มหาวิทยาลัยสยาม Siam University

1. ระบุเงื่อนไขในการค้นหาต่างๆ แล้วคลิกที่ปุ่ม “ค้นหา” (ในกรณีนี้เราต้องการค้นหาชื่อวิชาทั้งหมดที่เปิดในภาคการศึกษาฤดูร้อน)

ขั้นตอนที่ 1: หมวดวิชา

ขั้นตอนที่ 2: หน่วยงานเจ้าของรายวิชา

ขั้นตอนที่ 3: จำนวนรายการที่ได้จากการค้นหาไม่เกิน

ขั้นตอนที่ 4: ปีการศึกษา - ระดับการศึกษา

ขั้นตอนที่ 5: ป้อนข้อความลงในช่องรหัสวิชาและ/หรือชื่อวิชาแล้วกดปุ่ม ค้นหา เพื่อเริ่มทำการค้นหาตามเงื่อนไข

ตัวอย่างการค้นหาโดยระบุวันเวลา ใช่ ไม่ใช่

ตัวอย่างการค้นหา:

1. ค้นหาที่มีรหัสขึ้นต้นด้วย 102 ป้อน 102* ลงในช่องรหัสวิชา
2. ค้นหาที่มีคำว่า world เป็นส่วนหนึ่งของชื่อวิชา ป้อน *world* ลงในช่องชื่อวิชา

ตัวอย่างการระบุรหัสรายวิชา, ชื่อวิชา

หมายเหตุ เมื่อนักศึกษาค้นหารายวิชา และกลุ่มเรียนตามที่ต้องการได้แล้วให้จดบันทึกไว้ เพื่อความสะดวกในการ

ลงทะเบียน

มหาวิทยาลัยสยาม Siam University

รายวิชาที่เปิดสอน
ทั้งหมด ทุกคณะ
ภาคการศึกษา / ปีการศึกษา 3 / 2546
จำนวนรายการที่ได้จากการค้นหาไม่เกิน 50 รายการ

ใช้เมาส์ Click ที่รหัสวิชาเพื่อแสดงรายละเอียดของวิชานั้นๆ

รหัสวิชา	ชื่อรายวิชา	หน่วยกิต	เวลา	ข้อมูลรายวิชา	
				กลุ่ม	รับ
111-101	General Psychology • ดร.พงษ์พัชรินทร์ พุทธิวัฒน์	3 (3-0-0)	WE11:15-13:45 15-204 FR11:15-13:45 15-204	1	80
111-101	General Psychology • ดร.พงษ์พัชรินทร์ พุทธิวัฒน์	3 (3-0-0)	WE18:00-20:30 15-204 FR18:00-20:30 15-204	2	80
111-104	STUDY SKILLS • อาจารย์สุภาพ พิทักษ์วงศาโรจน์	2 (3-0-0)	TU08:30-10:10 15-401 TH14:50-16:30 15-401		
111-107	INTRO. TO INTELLECTUAL PROPERTY • ดร.สมหมาย จันทร์เรือง	2 (3-0-0)	TH08:30-11:00 15-402 FR08:30-11:00 15-402	1	80 40
112-101	Civilizations • ดร.เดือนเพ็ญ ทองน่วม	3 (3-0-0)	TU14:00-16:30 15-404 WE14:00-16:00 15-404	1	80 86 -6 W
112-102	Fundamental of Philosophy and Logic • อาจารย์เรืองฤทธิ์ ประสิทธิ์ภักดิ์	3 (3-0-0)	FR08:30-11:00 15-501 SA08:30-11:00 15-501	1	80 80 0 W
112-102	Fundamental of Philosophy and Logic • ดร.วิมล วัฒนศิริ	3 (3-0-0)	TU08:30-11:00 15-501 WE08:30-11:00 15-501	2	81 81 0 W

แสดงรายละเอียดเบื้องต้นของรายวิชาที่เปิด จำนวนหน่วยกิต, วัน และเวลาเรียน, กลุ่ม, จำนวนที่เปิดรับ

คลิกที่ รหัสวิชา เพื่อดูรายละเอียดของวิชา General Psychology

เมื่อเลือกรหัสวิชาที่ต้องการดูรายละเอียด ในกรณีนี้เลือก 111-101 General จะปรากฏรายละเอียดของรายวิชาดังกล่าว จำนวนกลุ่ม วันและเวลาเรียน วันสอบ จำนวนนักศึกษาที่เปิดรับ จำนวนนักศึกษาที่ลงทะเบียนแล้วและคงเหลือ

111-101 General Psychology
จิตวิทยาทั่วไป
สังกัด ศิลปศาสตร์, ภาควิชาสังคมศาสตร์
หน่วยกิต 3 (3-0-0)
สถานะรายวิชา: ใช้งาน
เลือก ปีการศึกษา: 3 / 2546
รายชื่อ 100%

ปริญญาดรี ภาคปกติ

กลุ่ม	วัน	เวลา	ห้อง	อาคาร	เรียน	ที่นั่ง(เปิด-ลง-เหลือ)	หมวด
01	พุธ	11:15-13:45	15-204	15	C	80 75 5	W ?
	ศุกร์	11:15-13:45	15-204	15	C		

อาจารย์: ดร.พงษ์พัชรินทร์ หุชรวิณะ
สำรองให้: วิศวกรรมเครื่องกล ชั้นปี 1 80-0-80
สอบปลายภาค: 29 เม.ย. 2547 เวลา 13:30 - 16:30 อาคาร - ห้อง N/A

ปริญญาดรี ภาคค่ำ

กลุ่ม	วัน	เวลา	ห้อง	อาคาร	เรียน	ที่นั่ง(เปิด-ลง-เหลือ)	หมวด
02	พุธ	18:00-20:30	15-204	15	C	80 78 2	W ?
	ศุกร์	18:00-20:30	15-204	15	C		

อาจารย์: ดร.พงษ์พัชรินทร์ หุชรวิณะ
สอบปลายภาค: 29 เม.ย. 2547 เวลา 18:00 - 21:00 อาคาร - ห้อง N/A

Course Description

หมายเหตุ
เรียน C = Lecture L = Lab R = ประชุม S = Self Study T = ตัว
หมวด B = วิชาเสริมพื้นฐาน E = วิชาเลือกเฉพาะสาขา F = วิชาเลือกเสรี M = วิชาพื้นฐาน W = วิชาบังคับ X = -ยังไม่กำหนด

การเข้าสู่ระบบ

ในส่วนของกรดำเนินการกิจกรรมต่างๆที่เป็นส่วนบุคคล เช่น การลงทะเบียนเรียน, การตรวจสอบประวัติ, การดูผลการศึกษา, การเปลี่ยนรหัสผ่าน เป็นต้น นักศึกษาสามารถกระทำได้โดยคลิกที่เมนู “เข้าสู่ระบบ” เพื่อทำการใส่รหัสประจำตัวและรหัสผ่าน บัญชีรหัสผ่าน โดยใช้รหัสประจำตัวนักศึกษาเป็น Username Login เข้าสู่ระบบ ส่วน Password สำนักทะเบียนและวัดผลจะแจกให้นักศึกษาในวันที่พบอาจารย์ที่ปรึกษา เป็น Password เข้าสู่ระบบในครั้งแรก และเมื่อนักศึกษาเข้าระบบได้แล้วโปรดเปลี่ยน Password ในทันที เพื่อป้องกันไม่ให้ผู้อื่นเข้า ระบบ แทนตัวนักศึกษาเอง ถ้ารหัสประจำตัวและรหัสผ่านที่ถูกต้องระบบจะอนุญาตให้นักศึกษาเข้าไปใช้งานได้ (ข้อควรระวัง **นักศึกษาจะต้องเก็บรหัสผ่านไว้เป็นความลับ ไม่ควรบอกให้เพื่อนหรือผู้อื่นทราบ เพราะจะทำให้ผู้อื่นเข้าใช้งานระบบเสมือนว่าเป็นตัวของนักศึกษาเอง หากเกิดความเสียหายขึ้น นักศึกษาจะต้องเป็นผู้รับผิดชอบเอง**)

วิธีใช้งาน

1. ให้นักศึกษาคlickที่เมนู “เข้าสู่ระบบ”
2. พิมพ์รหัสประจำตัวและรหัสผ่าน
3. clickที่ปุ่ม “ตรวจสอบ”

หากใช้ Internet Explorer 7 (IE7) จะปรากฏหน้าจอดังรูปด้านล่างนี้ ให้ Click ที่ Continue to this website (not recommended) เพื่อเป็นการยืนยันเข้าสู่ระบบ

There is a problem with this website's security certificate.

The security certificate presented by this website was not issued by a trusted certificate authority. The security certificate presented by this website has expired or is not yet valid. The security certificate presented by this website was issued for a different website's address.

Security certificate problems may indicate an attempt to fool you or intercept any data you send to the server.

We recommend that you close this webpage and do not continue to this website.

- Click here to close this webpage.
- Continue to this website (not recommended).
- More information

คลิก Continue to this website (not recommended) เพื่อยืนยันเข้าสู่ระบบ

หากใช้ Google Chrome จะปรากฏหน้าจอดังรูปด้านล่างนี้ ให้ Click ที่ Proceed anyway เพื่อเป็นการยืนยันเข้าสู่ระบบ

The site's security certificate is not trusted!

You attempted to reach **home.sis.siam.edu**, but the server presented a certificate issued by an entity that is not trusted by your computer's operating system. This may mean that the server has generated its own security credentials, which Chrome cannot rely on for identity information, or an attacker may be trying to intercept your communications.

You should not proceed, **especially** if you have never seen this warning before for this site.

Proceed anyway Back to safety

[Help me understand](#)

คลิก Proceed anyway เพื่อยืนยันเข้าสู่ระบบ

มหาวิทยาลัยสยาม Siam University

กรุณาป้อนรหัสประจำตัวและรหัสผ่าน

รหัสประจำตัว

รหัสผ่าน

ตรวจสอบ

- ป้อนรหัสประจำตัวของนักศึกษา
- ป้อนรหัสผ่าน
- คลิกปุ่ม "ตรวจสอบ"

to top of page

การแสดงผลที่เหมาะสมแนะนำให้ใช้ browser เป็น Internet Explorer Version 5.0 ขึ้นไป และขนาดความกว้างหน้าจอ (Screen Area) เป็น 1024x768 pixels

contact staff : สำนักทะเบียนและวัดผล



http://sis.siam.edu

หน้าเริ่มต้น



จะปรากฏหน้าจอให้เปลี่ยนรหัสผ่าน ให้คลิกปุ่ม **ถอยกลับ** ทางด้านซ้าย จะปรากฏหน้าจอการเข้าสู่ระบบ ดังรูปนี้

The screenshot shows the Siam University student portal. On the left is a dark navigation menu with the URL <http://sis.siam.edu> and several menu items. The main content area features the university's logo and a news item titled 'การลงทะเบียน' (Registration) with a sub-heading 'การเปลี่ยนรหัสผ่าน' (Change Password). An arrow points from the 'ลงทะเบียน' menu item to the 'การลงทะเบียน' news item. A callout box points to the 'ลงทะเบียน' menu item with the text 'คลิกปุ่ม "ลงทะเบียน"'.

มหาวิทยาลัยสยาม
Siam University

นางสาวทดสอบ การลงทะเบียน

ยินดีต้อนรับเข้าสู่ระบบบริการการศึกษา

ประกาศเรื่อง

1. การเปลี่ยนรหัสผ่าน

หลังจากที่นักศึกษาได้ เข้าสู่ระบบในครั้งแรกแล้วกรุณาเปลี่ยนรหัสผ่านเสียใหม่ เพื่อความปลอดภัยของข้อมูลของนักศึกษาเอง

วันที่ประกาศ 5 กุมภาพันธ์ 2547

คลิกปุ่ม "ลงทะเบียน"

เมื่อนักศึกษาต้องการลงทะเบียนให้คลิกที่ปุ่ม

ลงทะเบียน

เพื่อจะทำการลงทะเบียนในขั้นต่อไป

ขั้นตอนการลงทะเบียน

มหาวิทยาลัยสยาม
Siam University

นางสาวทดสอบ การลงทะเบียน

รายชื่อวิชาที่ต้องการลงทะเบียน

ภาคการศึกษาที่ 3/2546 เลือกหน้าจอบันทึกแบบ ปกติ พิเศษ

รหัสวิชา	ชื่อรายวิชา	หน่วยกิต	กลุ่ม	แบบ	เวลา
<input type="text"/>	<input type="text"/>	<input type="text"/>	<input type="text"/>	<input type="text"/>	<input type="text"/>

ค้นหา ตรวจสอบ

คลิกปุ่ม "ค้นหา"

คีย์รหัสวิชาที่ต้องการ ค้นหา

คีย์ชื่อวิชาที่ต้องการ

Step 1. เลือกรายการ
Step 2. ตรวจสอบค่าใช้จ่าย
Step 3. ตรวจสอบตารางเรียน
Step 4. ยืนยันการลงทะเบียน

เมื่อนักศึกษาเลือกรายวิชาที่ต้องการครบทุกรายวิชาแล้วให้นักศึกษาคลิกปุ่ม Next

< Back Next >

← กลับกลับ

- แสดงหลักสูตร
- ค้นหารายวิชา
- ค่าวงค่าใช้จ่าย
- แสดงตารางเรียน/สอบ

http://sis.siam.edu

นักศึกษาสามารถค้นหารายวิชา (สามารถใช้สัญลักษณ์ * เพื่อค้นหาทั้งหมดได้) ที่ต้องการลงทะเบียนจากการ พิมพ์รหัสวิชาหรือชื่อ ของวิชา ที่ต้องการลงทะเบียน (กรณีพิมพ์ชื่อวิชาอย่างเดียวต้องพิมพ์ให้ถูกต้อง หากพิมพ์ไม่ถูกต้อง ก็จะไม่ปรากฏข้อมูลที่ค้นหา) แล้วคลิกปุ่ม **ค้นหา** รายชื่อวิชาที่เราค้นหาก็คะขึ้นมา เพื่อให้ นักศึกษาเลือกตั้งปรากฏดังหน้าจอต่อไปนี้

มหาวิทยาลัยสยาม
Siam University

นางสาวทดสอบ การลงทะเบียน

รายชื่อวิชาที่ต้องการลงทะเบียน

ภาคการศึกษาที่ 3/2546 เลือกหน้าจอบันทึกแบบ ปกติ พิเศษ

รหัสวิชา	ชื่อรายวิชา	หน่วยกิต	กลุ่ม	แบบ	เวลา
113-101					
113-101-2	ระดับปริญญาตรี ภาคปกติ	-			
113-101-2	Thai usage 1	3 (3-0-0)	01	80/4/ต้น	TU14:00-16:30 15-502 WE08:30-11:00 15-502 FE 28/04/47 13:30-16:30 N/A
113-101-2	Thai usage 1	3 (3-0-0)	02	80/5	TU14:00-16:30 15-201 WE08:30-11:00 15-201 FE 28/04/47 13:30-16:30 N/A
113-101-2	Thai usage 1	3 (3-0-0)	03	80/8	TU14:00-16:30 15-202 WE08:30-11:00 15-202 FE 28/04/47 13:30-16:30 N/A

คลิกปุ่มตะกร้าเลือกรายวิชาที่ต้องการ

แสดงรายวิชาที่ต้องการที่ค้นหา

คลิกปุ่มตะกร้าเลือกรายวิชาที่ต้องการ

รูปตะกร้า วิชาที่เลือกจะเลื่อนขึ้นไปข้างบน

Step 1. เลือกรายการ
Step 2. ตรวจสอบค่าใช้จ่าย
Step 3. ตรวจสอบตารางเรียน
Step 4. ยืนยันการลงทะเบียน

เมื่อนักศึกษาเลือกรายวิชาที่ต้องการครบทุกรายวิชาแล้วให้นักศึกษาคลิกปุ่ม Next

< Back Next >

← กลับกลับ

- แสดงหลักสูตร
- ค้นหารายวิชา
- ค่าวงค่าใช้จ่าย
- แสดงตารางเรียน/สอบ

http://sis.siam.edu

ทำการเลือกรายวิชาที่ต้องการลงทะเบียนโดยคลิกที่ **รูปตะกร้า** วิชาที่เลือกจะเลื่อนขึ้นไปข้างบน แสดงว่านักศึกษาได้เลือกรายวิชานั้นๆ เพื่อที่จะลงทะเบียน ถ้ารายวิชานั้นไม่มีรูปตะกร้าแสดงว่านักศึกษาลงทะเบียนเรียนในรายวิชา/กลุ่มนั้นไม่ได้ เนื่องจากทางคณะหรือภาควิชาได้ทำการสำรองให้กับนักศึกษาที่มีสิทธิ ก่อน เมื่อนักศึกษาทำการเลือกรายวิชาแล้วหน้าจอก็จะปรากฏดังนี้

มหาวิทยาลัยสยาม Siam University

นางสาวทดสอบ ก. ไม่ต้องการ

รายวิชาที่ต้องการลงทะเบียน

ภาคการศึกษาที่ 3/2546 เลือกหน่วยกิตแบบ ปกติ **พิเศษ**

รหัสวิชา	ชื่อรายวิชา	หน่วยกิต	กลุ่ม	แบบ	เวลา
113-101 [ลบ]	Thai usage 1	3	02	GD	TU14:00-16:30 15-201 WE08:30-11:00 15-201 FE 28/04/47 13:30-16:30 N/A
		จำนวนหน่วยกิตรวม	3		ค่าใช้จ่าย 5,200.00

รายวิชาที่ถูกเลือกแล้ว จะแสดงขึ้นมา

คลิกลบถ้าไม่ต้องการ

คีย์รหัสวิชาที่ต้องการ


หรือคีย์ชื่อวิชาที่ต้องการ

Step 1. เลือกรายการ
Step 2. ตรวจสอบค่าใช้จ่าย
Step 3. ตรวจสอบตารางเรียน
Step 4. ยืนยันการลงทะเบียน

เมื่อนักศึกษาเลือกรายวิชาที่ต้องการครบทุกรายวิชาแล้วให้นักศึกษาคลิกปุ่ม Next

< Back Next >

← ลอยกลับ
• แสดงหลักสูตร
• ค้นหารายวิชา
• ค่าหน่วยกิต/ค่าใช้จ่าย
• แสดงตารางเรียน/สอบ

ถ้านักศึกษาต้องการเลือกรายวิชาอื่น ๆ อีกก็ให้ใส่รหัสวิชา หรือชื่อวิชาอื่น ๆ ที่ต้องการ เช่น ต้องการลงทะเบียนจิตวิทยาทั่วไป รหัสวิชาคือ 111-101 ก็คีย์ในช่องที่ให้ใส่รหัสวิชา แล้วคลิกปุ่มค้นหารายวิชา ก็จะขึ้นมาให้ด้านล่าง หลังจากนั้นก็คลิกที่รูป  รายวิชาที่เลือกก็จะแสดงที่ด้านบนหน้าจอ ดังต่อไปนี้

มหาวิทยาลัยสยาม Siam University

นางสาวทดสอบ การลงทะเบียน

รายวิชาที่ต้องการลงทะเบียน

ภาคการศึกษาที่ 3/2546 เลือกหน่วยกิตแบบ ปกติ **พิเศษ**

รหัสวิชา	ชื่อรายวิชา	หน่วยกิต	กลุ่ม	แบบ	เวลา
113-101 [ลบ]	Thai usage 1	3	02	GD	TU14:00-16:30 15-201 WE08:30-11:00 15-201 FE 28/04/47 13:30-16:30 N/A
111-101 [ลบ]	General Psychology	3	02	GD	WE18:00-20:30 15-204 FR18:00-20:30 15-204 FE 29/04/47 18:00-21:00 N/A
		จำนวนหน่วยกิตรวม	6		ค่าใช้จ่าย 7,600.00

แสดงรายวิชาที่นักศึกษาเลือกลงทะเบียนทั้งหมด

คลิกปุ่ม Next เพื่อยืนยันการเลือกรายวิชาที่ลงทะเบียน

Step 1. เลือกรายการ
Step 2. ตรวจสอบค่าใช้จ่าย
Step 3. ตรวจสอบตารางเรียน
Step 4. ยืนยันการลงทะเบียน

เมื่อนักศึกษาเลือกรายวิชาที่ต้องการครบทุกรายวิชาแล้วให้นักศึกษาคลิกปุ่ม Next

< Back Next >

← ลอยกลับ
• แสดงหลักสูตร
• ค้นหารายวิชา

to top of page

เมื่อเลือกวิชาที่จะลงทะเบียนครบตามที่ต้องการแล้วให้คลิกปุ่ม **Next** ทางซ้ายมือ เพื่อยืนยันการเลือกรายวิชาที่จะลงทะเบียน ทุกครั้งที่เลือกรายวิชา ระบบจะทำการตรวจสอบความถูกต้องในการลงทะเบียน เช่น เวลาและวันเรียนซ้ำ, เวลาและวันสอบซ้ำ หรือลงทะเบียนน้อยกว่าที่กำหนด โดยจะแสดงข้อความสีแดง บริเวณด้านล่างของกรอบรายวิชาที่เลือก

ถ้ามีข้อความผิดพลาดเกิดขึ้นนักศึกษาจะไม่สามารถคลิกที่ปุ่ม **Next** เพื่อยืนยันการเลือกรายวิชาที่จะลงทะเบียนได้

กรณีที่นักศึกษา ไม่ต้องการเลือกวิชานั้นๆ ที่เลือกไปแล้ว นักศึกษาสามารถทำการลบวิชาออกจากการเลือกโดยคลิกที่คำว่า **[ลบ]** หลังรายวิชานั้นๆ ออกไปได้

หลังจากที่นักศึกษาผ่านเงื่อนไขต่าง ๆ แล้ว และคลิก **Next** เพื่อยืนยันการเลือกรายวิชาที่จะลงทะเบียน จะปรากฏหน้าจอค่าใช้จ่ายในการลงทะเบียน ดังนี้

มหาวิทยาลัยสยาม
Siam University

นางสาวทดสอบ การลงทะเบียน

ค่าลงทะเบียน

ลำดับ	รายการ	จำนวนเงิน
1.	ค่าลงทะเบียนเรียนวิชาเรียน ***	4,800.00
2.	ค่าบำรุงการศึกษา	1,000.00
3.	ค่าบำรุงห้องสมุด	400.00
4.	ค่าบำรุงกีฬา	250.00
5.	ค่าบำรุงเวชภัณฑ์	100.00
6.	ค่าบำรุงสโมสรนักศึกษา	200.00
7.	ค่าเบี้ยประกันอุบัติเหตุ	200.00
8.	บางวิชา	.00
9.	บางวิชา	.00

คลิกที่ปุ่ม **Next** เพื่อยอมรับค่าใช้จ่ายที่เกิดขึ้น

เมื่อหน้าจอแสดงรายละเอียดค่าลงทะเบียน ให้นักศึกษาตรวจสอบความถูกต้องของค่าใช้จ่าย หลังจากนั้นให้กดปุ่ม **Next** ด้านซ้ายมือเพื่อยอมรับค่าใช้จ่ายที่เกิดขึ้น จะปรากฏหน้าจอแสดงตารางสอน ดังนี้

มหาวิทยาลัยสยาม
Siam University

นางสาวทดสอบ การลงทะเบียน

ตารางเรียน/สอนของรายวิชาที่เลือกลงทะเบียน

Day/Time	8:00-9:00	9:00-10:00	10:00-11:00	11:00-12:00	12:00-13:00	13:00-14:00	14:00-15:00	15:00-16:00	16:00-17:00
จันทร์									
อังคาร								113-101 (3) 2, 15-201 15	
พุธ		113-101 (3) 2, 15-201 15							
พฤหัสบดี									
ศุกร์									

ข้อมูลปรากฏอยู่ในตารางเรียนประกอบด้วย รหัสวิชา (จำนวนหน่วยกิต) กลุ่ม, ห้องเรียนและอาคาร ตามลำดับ

รหัสวิชา	ชื่อรายวิชา	กลุ่ม	สอนกลางภาค	สอบปลายภาค
111-101	General Psychology 2 จิตวิทยาทั่วไป	2	-	(C) 28 เม.ย. 2547 เวลา 18:00-21:00 N/A
113-101	Thai usage 1 การใช้ภาษาไทย 1	2	-	(C) 28 เม.ย. 2547 เวลา 13:30-16:30 N/A

หมายเหตุ C = Lecture L = Lab R = ภาระงาน S = Self Study T = คิว

คลิกปุ่ม **Next** เพื่อยอมรับตารางเรียน, ตารางสอบ

เมื่อหน้าจอแสดงตารางเรียนและตารางสอบของรายวิชาที่นักศึกษาเลือกลงทะเบียน ให้นักศึกษาตรวจสอบวันเวลาเรียน และวันเวลาสอบ ถ้ายอมรับวันเวลาเรียนและวันเวลาสอบตามที่แสดง ให้**คลิกปุ่ม Next ด้านซ้ายมือ** เพื่อยอมรับตารางเรียนและตารางสอบ จะปรากฏหน้าจอสรุปการลงทะเบียน ดังนี้

มหาวิทยาลัยสยาม Siam University

นางสาวทดสอบ การลงทะเบียน

ยืนยันการลงทะเบียน

รายวิชาที่ต้องการลงทะเบียน				
รหัสวิชา	ชื่อรายวิชา	แบบการศึกษา	หน่วยกิต	กลุ่ม
111-101	General Psychology จิตวิทยาทั่วไป	GD	3	2
113-101	Thai usage 1 การใช้ภาษาไทย1	GD	3	2
			จำนวนหน่วยกิตรวม	6

ตารางสอบ			
รหัสวิชา	ชื่อรายวิชา	กลุ่ม	สอบปลายภาค
111-101	General Psychology จิตวิทยาทั่วไป	2	(C) 29 เม.ย. 2547 เวลา 18:00-21:00
113-101	Thai usage 1 การใช้ภาษาไทย1	2	(C) 28 เม.ย. 2547 เวลา 13:30-16:30

หมายเหตุ C = Lecture L = Lab R = ประชุม S = Self Study T = ดิว

คลิกปุ่ม Finish เพื่อยืนยันการลงทะเบียน

ขั้นตอนต่อไปจากนี้คือการ **“ยืนยันการลงทะเบียน”** เพื่อบอกให้ระบบได้ทราบว่านักศึกษาได้ทำการลงทะเบียนแล้ว ในขั้นตอนนี้ถือว่าเป็นขั้นที่สำคัญที่สุดของการลงทะเบียนออนไลน์นี้ เพราะว่าถ้านักศึกษาเพียงแค่เลือกรายวิชาไว้ แต่**ถ้าไม่ได้คลิกที่ปุ่ม Finish** ระบบจะถือว่านักศึกษาได้เข้ามาเลือกรายการเท่านั้นแต่**ไม่ได้ลงทะเบียน** ซึ่งจะให้นักศึกษาท่านอื่นๆ ที่เข้ามาเลือกลงทะเบียนและกดปุ่ม Finish เพื่อยืนยันการลงทะเบียนก่อน ได้ที่นั่งเรียนไปก่อน และอาจจะทำให้นักศึกษาไม่สามารถลงทะเบียนวิชานั้นได้ (ในกรณีที่มีวิชานั้นจำกัดจำนวนผู้เรียนไว้) เมื่อคลิกที่ปุ่ม Finish เพื่อยืนยันการลงทะเบียน จะปรากฏหน้าจอที่แสดงให้ทราบว่าลงทะเบียนสำเร็จแล้ว ดังนี้

มหาวิทยาลัยสยาม Siam University

นางสาวทดสอบ การลงทะเบียน

Congratulations!

*** ระบบทำการสำเร็จ ***

กรุณา Click ที่ปุ่มเพื่อดูผลการลงทะเบียน

ผลลงทะเบียน

ให้นักศึกษาดำเนินการชำระเงินค่าลงทะเบียนทั้งหมด แล้วนำยอดดังกล่าวไปทำการชำระหนี้ธนาคาร

ท่านมียอดเงินค้างชำระทั้งหมด **7,600.00** บาท

คลิกปุ่ม "ผลการลงทะเบียน"

หลังจากที่ลงทะเบียนสำเร็จแล้วขั้นตอนต่อไปคือ พิมพ์ใบแจ้งยอดเพื่อไปชำระเงิน ให้กดปุ่ม “ผลการลงทะเบียน” จะปรากฏหน้าจอเพื่อเลือกพิมพ์ใบแจ้งยอด ดังนี้

มหาวิทยาลัยสยาม
Siam University

นางสาวทดสอบ การลงทะเบียน

ผลการลงทะเบียน

ปีการศึกษา 2546 / 1 2 3

พิมพ์ใบแจ้งยอดการชำระเงินที่ธนาคาร

รหัสวิชา	ชื่อรายวิชา	แบบการศึกษา	หน่วยกิต	กลุ่ม	เกรด
111-101	General Psychology จิตวิทยาทั่วไป	GD	3	2	
113-101	Thai usage 1 การใช้ภาษาไทย 1	GD	3	2	
จำนวนหน่วยกิตรวม			6		

ลำดับ	วันที่/รหัสวิชา	รายการ	ชื่อรายวิชา	หน่วยกิต	กลุ่ม	พิมพ์เมื่อ
1	27 มี.ค. 2547					
	111-101	ลงทะเบียน	General Psychology จิตวิทยาทั่วไป	3	2	
	113-101	ลงทะเบียน	Thai usage 1 การใช้ภาษาไทย 1	3	2	

นักศึกษาสามารถพิมพ์ใบแจ้งยอดเพื่อไปชำระเงินตามที่มหาวิทยาลัยกำหนดได้ โดยคลิกที่ Word แล้วจะปรากฏหน้าจอดังนี้

http://reg.siam.edu/registrar/student_invoiceRTF.asp?studentid=99999&acadyear=2546&semester=3&avs=81533105=7

มหาวิทยาลัยสยาม
235 ถนนเพชรเกษม แขวงบางหว้า เขตภาษีเจริญ กรุงเทพฯ 10163 โทร: 0-2862-6000

ใบแจ้งยอดการชำระเงิน
Statement Of Student Account
น.ส.ทดสอบ การลงทะเบียน

ภาคการศึกษาที่ 3/2546
REF No. 99999-4631
รหัสประจำตัว 99999
มหาวิทยาลัย
หลักสูตร บริหารธุรกิจ

วันที่ 8 เม.ย. 2547

ที่ No.	รายการ Description	จำนวนเงิน Amount (Bath)
1	ค่าบำรุงภาคศึกษา	1,000.00
2	ค่าบำรุงห้องสมุด	400.00
3	ค่าบำรุงกีฬา	250.00
4	ค่าบำรุงรวมกัน	100.00
5	ค่าบำรุงสโมสรนักศึกษา	200.00
6	ค่าเบี้ยประกันอุบัติเหตุ	200.00
7	ค่าลงทะเบียนสอบ	200.00
8	ค่าอินเทอร์เน็ต	150.00
9	ค่ากิจกรรมเสริมหลักสูตร	300.00
10	ค่าลงทะเบียนเรียนวิชาเรียน	
	111-101 : General Psychology	2,400.00
	113-101 : Thai usage 1	2,400.00

คลิกที่รูปเพื่อพิมพ์

ให้คลิกที่รูป



เพื่อพิมพ์ใบแจ้งยอดออกมาแล้วนำไปชำระเงินตามที่มหาวิทยาลัยกำหนด

ขั้นตอนการเพิ่มวิชาเรียน

เมื่อเข้าสู่ระบบแล้วจะปรากฏหน้าจอดังนี้



มหาวิทยาลัยสยาม
Siam University

นางสาวทดสอบ การลงทะเบียน

คลิกปุ่ม “ลงทะเบียนเพิ่มลด”

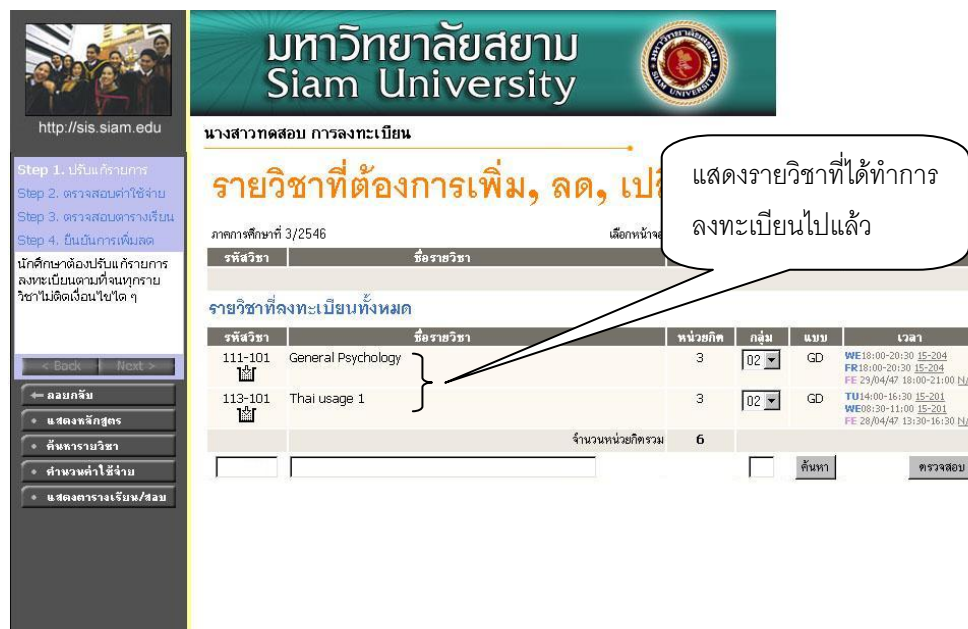
ประกาศเรื่อง

1. การเปลี่ยนรหัสผ่าน

หลังจากที่นักศึกษาได้ เข้าสู่ระบบในครั้งแรกแล้วกรุณาเปลี่ยนรหัสผ่านเสียใหม่ เพื่อความปลอดภัยของข้อมูลของนักศึกษาเอง

ประกาศโดย - วันที่ประกาศ 5 กุมภาพันธ์ 2547

เมื่อคลิกที่ ปุ่ม “ลงทะเบียนเพิ่มลด” แล้วจะปรากฏหน้าจอดังนี้



มหาวิทยาลัยสยาม
Siam University

นางสาวทดสอบ การลงทะเบียน

รายชื่อวิชาที่ต้องการเพิ่ม, ลด, เปลี่ยน

ภาคการศึกษาที่ 3/2546

แสดงรายชื่อวิชาที่ได้ทำการลงทะเบียนไปแล้ว

รายชื่อวิชาที่ลงทะเบียนทั้งหมด

รหัสวิชา	ชื่อรายวิชา	หน่วยกิต	กลุ่ม	แบบ	เวลา
111-101	General Psychology	3	02	GD	WE18:00-20:30 15-204 FR18:00-20:30 15-204 FE 29/04/47 18:00-21:00 N/A
113-101	Thai usage 1	3	02	GD	TU14:00-16:30 15-201 WE08:30-11:00 15-201 FE 28/04/47 13:30-16:30 N/A
		จำนวนหน่วยกิตรวม	6		

← ลายกั้น

• แสดงหลักสูตร

• ค้นหาวิชา

• ค้นหาวิชาที่เลือก

• แสดงตารางเรียน/สอน

เมื่อต้องการเพิ่มวิชาให้ใส่รหัสวิชาที่ต้องการ หรือชื่อวิชาในช่องให้ใส่ชื่อวิชาแล้วคลิกที่ปุ่ม ค้นหา

เช่น นักศึกษาต้องการลงวิชา 114-102 ภาษาอังกฤษ 2 เพิ่ม ดังตัวอย่างดังรูป

มหาวิทยาลัยสยาม Siam University

นางสาวทดสอบ การลงทะเบียน

รายชื่อวิชาที่ต้องการเพิ่ม

ภาคการศึกษาที่ 3/2546

รายชื่อวิชาที่ต้องการลงทะเบียนทั้งหมด

รหัสวิชา	ชื่อรายวิชา	หน่วยกิต	กลุ่ม	แบบ	เวลา
111-101	General Psychology	3	02	GD	WE 12:05-13:45 2-302
113-101	Thai usage 1	3	02	GD	TU WE 14:30-16:30 2-302
114-102	English 2	2 (3-0-0)	01	50/15	TU 12:05-13:45 2-302
114-102-2	English 2	2 (3-0-0)	02	50/20	TH 14:00-16:30 2-302

จำนวนหน่วยกิตรวม 6

หรือคือชื่อวิชาที่ต้องการลงไป (หมายเหตุ 1)

คือรหัสวิชาที่ต้องการลงไป (หมายเหตุ 1)

คลิกปุ่มค้นหา (หมายเหตุ 2)

แสดงรายวิชาที่ค้นหา

หมายเหตุ

1. นักศึกษาคือรหัสวิชาที่ต้องการเพิ่มลงในช่องใส่รหัสวิชา หรือใส่ชื่อวิชาที่ต้องการลงในช่องใส่ชื่อวิชา
2. คลิกที่ปุ่ม **ค้นหา** รายวิชาที่ค้นหาจะขึ้นรายวิชามาให้ด้านล่าง
3. นักศึกษาทำการเลือกรายวิชาที่ต้องการเพิ่มโดยการคลิกที่รูป รายวิชาที่จะแสดงในส่วนบนดังรูปต่อไปนี้

มหาวิทยาลัยสยาม Siam University

นางสาวทดสอบ การลงทะเบียน

รายชื่อวิชาที่ต้องการเพิ่ม

ภาคการศึกษาที่ 3/2546

รหัสวิชา	ชื่อรายวิชา	หน่วยกิต	กลุ่ม	แบบ	เวลา
114-102	English 2	2	02	GD	TH 14:00-16:30 2-302
114-102-2	English 2	2 (3-0-0)	01	50/15	TU 12:05-13:45 2-302

จำนวนหน่วยกิตรวม 2

ค่าใช้จ่าย 1,600.00

แสดงรายวิชาที่ถูกเลือกไว้

ปุ่มลบรายวิชาถ้าไม่ต้องการ

คลิกปุ่ม Next เพื่อยืนยันการเลือกรายวิชาที่จะลงทะเบียนเพิ่ม

ถ้านักศึกษาไม่ต้องการรายวิชาที่เลือกไว้ให้คลิกที่ **[ลบ]** ระบบก็จะทำการลบวิชานั้นออกไปแล้ว นักศึกษาก็ทำการเลือกวิชาใหม่

เมื่อนักศึกษาได้รายวิชาที่ต้องการเพิ่มแล้วให้ **คลิกที่ปุ่ม** Next > **เพื่อยืนยันการเลือกรายวิชา** ที่จะลงทะเบียนเพิ่ม แล้วจะปรากฏหน้าจอค่าใช้จ่าย ดังต่อไปนี้

มหาวิทยาลัยสยาม Siam University

นางสาวทดสอบ การลงทะเบียน

ค่าลงทะเบียน

ลำดับ	-----รายการ-----	จำนวนเงิน
1.	ค่าลงทะเบียนเรียนวิชาเรียน ***	1,600.00
2.	บางวิชา	.00
รวม		1,600.00

*** หมายเหตุ: ค่าลงทะเบียนเรียนวิชาเรียน 1,600.00บาท ประกอบด้วยรายการดังต่อไปนี้

1.	114-102, English 2	1,600.00
----	--------------------	----------

Navigation: < Back Next >

คลิกปุ่ม Next เพื่อยอมรับค่าใช้จ่ายที่เกิดขึ้นของการลงทะเบียนเพิ่ม

หน้าจอแสดงรายละเอียดค่าหน่วยกิตในรายวิชาที่เพิ่ม เพื่อตรวจสอบความถูกต้องของค่าใช้จ่าย ถ้า นักศึกษายอมรับค่าใช้จ่ายที่เกิดขึ้นของการลงทะเบียนเพิ่ม ให้**กดปุ่ม Next** **ด้านซ้ายมือเพื่อยอมรับค่าใช้จ่าย** ที่เกิดขึ้นของการลงทะเบียนเพิ่ม หลังจากนั้นจะปรากฏหน้าจอตารางเรียน-ตารางสอบ ดังนี้

มหาวิทยาลัยสยาม Siam University

นางสาวทดสอบ การลงทะเบียน

ตารางเรียน/สอบของรายวิชาที่เลือกลงทะเบียน

Day/Time	8:00-9:00	9:00-10:00	10:00-11:00	11:00-12:00	12:00-13:00	13:00-14:00	14:00-15:00	15:00-16:00	16:00-17:00
จันทร์									
อังคาร								113-101 (3) 2, 15-201 15	
พุธ		113-101 (3) 2, 15-201 15							
พฤหัสบดี								114-102 (2) 2, 2-302 2	
ศุกร์									
เสาร์								114-102 (2) 2, 2-402 2	

ปรากฏอยู่ในตารางเรียนประกอบด้วย รหัสวิชา (จำนวนหน่วยกิต) กลุ่ม, ห้องเรียนและอาคาร ตามลำดับ

รหัสวิชา	ชื่อรายวิชา	กลุ่ม	สอบกลางภาค	สอบปลายภาค
111-101	General Psychology จิตวิทยาทั่วไป	2	-	(C) 29 เม.ย. 2547 เวลา 18:00-21:00 N/A
113-101	Thai usage 1 การใช้ภาษาไทย 1	2	-	(C) 28 เม.ย. 2547 เวลา 13:30-16:30 N/A
114-102	English 2 ภาษาอังกฤษ 2	2	-	(C) 30 เม.ย. 2547 เวลา 13:30-16:30 N/A

หมายเหตุ C=Lecture L= Lab R= ประชุม S= Self Study T= คิว

Navigation: < Back Next >

คลิกปุ่ม Next เพื่อยอมรับ ตารางเรียน ตารางสอบ

เมื่อหน้าจอแสดงตารางเรียนและตารางสอบของรายวิชาที่นักศึกษาเลือกลงทะเบียน ให้นักศึกษาตรวจสอบวันเวลาเรียน และวันเวลาสอบ ถ้ายอมรับวันเวลาเรียนและวันเวลาสอบตามที่แสดง ให้**คลิกปุ่ม Next ด้านซ้ายมือ** เพื่อยอมรับตารางเรียนและตารางสอบ จะปรากฏหน้าจอสรุปการลงทะเบียน ดังนี้



มหาวิทยาลัยสยาม
Siam University

นางสาวทดสอบ การลงทะเบียน

ยืนยันการลงทะเบียน, ลด, เปลี่ยนกลุ่ม

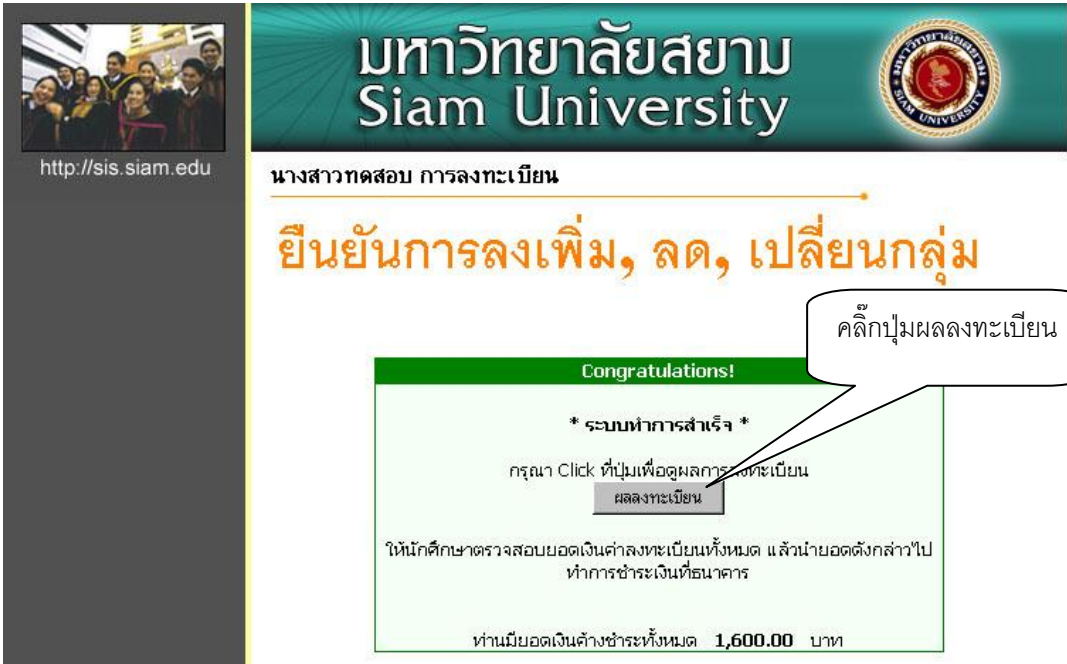
รหัสวิชา	รายการ	คำอธิบาย	แผนการศึกษา	หน่วยกิต	กลุ่ม
114-102	เพิ่มวิชา	English 2	GD	2	2

ตารางสอบ					
111-101	General Psychology	2	-	(C) 29 พ.ย. 2547 เวลา 18:00-21:00	
	จิตวิทยาทั่วไป				
113-101	Thai usage 1	2	-	(C) 28 พ.ย. 2547 เวลา 13:30-16:30	
	การใช้ภาษาไทย1				
114-102	English 2	2	-	(C) 30 พ.ย. 2547 เวลา 13:30-16:30	
	ภาษาอังกฤษ 2				

หมายเหตุ C = Lecture L = Lab R = ประชุม S = Self Study T = ดิ

คลิกปุ่ม Finish เพื่อยืนยันการลงทะเบียนเพิ่มวิชา

ขั้นตอนต่อไปจากนี้คือการ **“ยืนยันการลงทะเบียน”** เพื่อบอกให้ระบบได้ทราบว่านักศึกษาได้ทำการลงทะเบียนเพิ่มแล้ว ในขั้นตอนนี้ถือว่าเป็นขั้นที่สำคัญที่สุดของการลงทะเบียนเพิ่มออนไลน์นี้ เพราะว่าถ้านักศึกษาเพียงแค่เลือกรายวิชาไว้ แต่**ถ้าไม่ได้คลิกที่ปุ่ม Finish ระบบจะถือว่านักศึกษาได้เข้ามาเลือกรายการเท่านั้นแต่ไม่ได้ลงทะเบียน** ซึ่งจะทำให้นักศึกษาท่านอื่นๆ ที่เข้ามาเลือกลงทะเบียนและกดปุ่ม Finish เพื่อยืนยันการลงทะเบียนก่อน ได้ที่นั่งเรียนไปก่อน และอาจจะทำให้นักศึกษาไม่สามารถลงทะเบียนวิชานั้นได้ (ในกรณีที่วิชานั้นจำกัดจำนวนผู้เรียนไว้) เมื่อคลิกที่ปุ่ม Finish เพื่อยืนยันการลงทะเบียน จะปรากฏหน้าจอที่แสดงให้ทราบว่าลงทะเบียนสำเร็จแล้ว ดังนี้



มหาวิทยาลัยสยาม
Siam University

นางสาวทดสอบ การลงทะเบียน

ยืนยันการลงทะเบียน, ลด, เปลี่ยนกลุ่ม

Congratulations!

*** ระบบทำการสำเร็จ ***

กรุณา Click ที่ปุ่มเพื่อดูผลการลงทะเบียน
ผลลงทะเบียน

ให้นักศึกษาตรวจสอบยอดเงินค่าลงทะเบียนทั้งหมด แล้วนำยอดดังกล่าวไปทำการชำระเงินที่ธนาคาร

ท่านมียอดเงินค้างชำระทั้งหมด **1,600.00** บาท

คลิกปุ่มแสดงผลลงทะเบียน

หลังจากที่ลงทะเบียนสำเร็จแล้วขั้นตอนต่อไปคือ พิมพ์ใบแจ้งยอดเพื่อไปชำระเงิน ให้กดปุ่ม “ผลการลงทะเบียน” จะปรากฏหน้าจอเพื่อเลือกพิมพ์ใบแจ้งยอด ดังนี้

มหาวิทยาลัยสยาม
Siam University

นางสาวทดสอบ การลงทะเบียน

ผลการลงทะเบียน

ปีการศึกษา ◀2546 ▶ / 1 2 3

พิมพ์ใบแจ้งยอดการชำระเงินที่ธนาคาร

รายวิชาที่ลงทะเบียนทั้งหมด

รหัสวิชา	ชื่อรายวิชา	แบบการศึกษา	หน่วยกิต	กลุ่ม	เกรด
111-101	General Psychology จิตวิทยาทั่วไป	GD	3	2	
113-101	Thai usage 1 การใช้ภาษาไทย 1	GD	3	2	
114-102	English 2 ภาษาอังกฤษ 2	GD	2	2	
จำนวนหน่วยกิตรวม			8		

ประวัติการทำรายการลงทะเบียน

ลำดับ	วันที่/รหัสวิชา	รายการ	ชื่อรายวิชา	หน่วยกิต	กลุ่ม	พิมพ์เมื่อ
1	27 มี.ค. 2547					27 มี.ค. 2547
	111-101	ลงทะเบียน	General Psychology จิตวิทยาทั่วไป	3	2	
	113-101	ลงทะเบียน	Thai usage 1 การใช้ภาษาไทย 1	3	2	
2	27 มี.ค. 2547					

หมายเหตุ ใบแจ้งยอดของการลงทะเบียนเพิ่มจะมีลักษณะเหมือนกับใบแจ้งยอดการลงทะเบียน

การเปลี่ยนกลุ่ม

เมื่อเข้าสู่ระบบแล้วจะปรากฏหน้าจอดังต่อไปนี้

เมื่อคลิกที่ปุ่มลงทะเบียนเพิ่มลดแล้วจะปรากฏหน้าจอดังนี้

รหัสวิชา	ชื่อรายวิชา	หน่วยกิต	กลุ่ม	แบบ	เวลา
111-101	General Psychology	3	02	GD	WE 18:00-20:30 15-204 FR 18:00-20:30 15-204 FE 29/04/47 18:00-21:00 N/A
113-101	Thai usage 1	3	02	GD	TU 4:00-16:30 15-201 WE 8:30-11:00 15-201 FE 28/04/47 13:30-16:30 N/A
จำนวนหน่วยกิตรวม		6			

ระบบจะแสดงรายวิชาที่ได้ทำการลงทะเบียนในครั้งแรกไปแล้ว ถ้านักศึกษาต้องการเปลี่ยนกลุ่มให้นักศึกษาทำการเลือกกลุ่มโดยคลิกที่กลุ่มแล้วเลือกกลุ่มที่ต้องการ เช่น ถ้านักศึกษาต้องการเปลี่ยนกลุ่มวิชา 113-101 การใช้ภาษาไทย 1 จากกลุ่ม 2 เป็นกลุ่ม 3 ก็ให้คลิกดังรูปข้างบนเพื่อเลือกเป็น 3 หลังจากนั้นหน้าจอจะปรากฏดังนี้

มหาวิทยาลัยสยาม
Siam University

นางสาวทดสอบ การลงทะเบียน

รายวิชาที่ต้องการเพิ่ม, ลด, เปลี่ยนกลุ่ม

ภาคการศึกษาที่ 3/2546 เลือกหน้าจอบันทึกแบบ ปกติ พิเศษ

รหัสวิชา	ชื่อรายวิชา	หน่วยกิต	กลุ่ม	แบบ	เวลา
113-101	Thai usage 1	0	03	GD	TU14:00-16:30 15-202 WE08:30-11:00 15-202 FE 28/04/47 13:30-16:30 N/A
จำนวนหน่วยกิตรวม		0			ไม่มีค่าใช้จ่าย

รายวิชาที่ลงทะเบียนทั้งหมด

รหัสวิชา	ชื่อรายวิชา	หน่วยกิต	กลุ่ม	แบบ	เวลา
111-101	General Psychology	3	02	GD	WE18:00-20:30 15-204 FR18:00-20:30 15-204 FE 29/04/47 18:00-21:00 N/A
113-101	Thai usage 1	3	03	GD	TU14:00-16:30 15-201 WE08:30-11:00 15-201 FE 29/04/47 13:30-16:30 N/A

← ลอยกลับ

• แสดงหลักสูตร

• ค้นหารายวิชา

• ทำหน้าที่ใช้จ่าย

< Back Next >

เมื่อเลือกกลุ่มที่จะเปลี่ยนแล้วรายวิชาจะแสดงขึ้นมาที่ด้านบนหน้าจอตั้งรูปข้างบน ถ้านักศึกษาไม่ต้องการเปลี่ยนเป็นกลุ่มนี้ให้คลิกที่ [ลบ] ได้เลย และถ้านักศึกษาต้องการเปลี่ยนกลุ่มวิชาอื่น ๆ อีกก็สามารถทำตามขั้นตอนนี้ได้เลย

หลังจากเปลี่ยนกลุ่มในขั้นตอนนี้เรียบร้อยแล้วให้นักศึกษาคlickที่ปุ่ม **Next >** เพื่อยืนยันการเปลี่ยนกลุ่ม แล้วจะปรากฏหน้าจอต่อไปนี้

มหาวิทยาลัยสยาม
Siam University

นางสาวทดสอบ การลงทะเบียน

ค่าลงทะเบียน

คลิก ปุ่ม Next

โปรดทราบ

* ไม่สามารถแสดงค่าใช้จ่ายในการลงทะเบียนครั้งนี้ได้ *
กรุณาตรวจสอบรายชื่อที่ต้องการลงทะเบียน

< Back Next >

หน้าจอนี้จะไม่ปรากฏค่าใช้จ่ายเนื่องจากการเปลี่ยนกลุ่มจะไม่มีค่าใช้จ่ายใด ๆ เกินขึ้น หลังจากนั้นให้กดปุ่ม **Next >** เพื่อยืนยันค่าใช้จ่าย แล้วจะปรากฏหน้าจอตั้งต่อไปนี้

มหาวิทยาลัยสยาม Siam University

นางสาวทดสอบ การลงทะเบียน

ตารางเรียน/สอบของรายวิชาที่เลือกลงทะเบียน

คลิก ปุ่ม Next

Day	10:00-11:00	11:00-12:00	12:00-13:00	13:00-14:00	14:00-15:00	15:00-16:00	16:00-17:00
อังคาร						113-101 (3) 3, 15-202 15	
พุธ	113-101 (3) 3, 15-202 15						
พฤหัสบดี							
ศุกร์							

* ข้อมูลที่ปรากฏอยู่ในตารางเรียนประกอบด้วย รหัสวิชา (จำนวนหน่วยกิต) กลุ่ม, ห้องเรียนและอาคาร ตามลำดับ

รหัสวิชา	ชื่อรายวิชา	กลุ่ม	สอบกลางภาค	สอบปลายภาค
111-101	General Psychology จิตวิทยาทั่วไป	2	-	(C) 29 เม.ย. 2547 เวลา 18:00-21:00 N/A
113-101	Thai usage 1 การใช้ภาษาไทย1	3	-	(C) 28 เม.ย. 2547 เวลา 13:30-16:30 N/A

หมายเหตุ C = Lecture L = Lab R = ประชุม S = Self Study T = ดิ

ตารางเรียนและตารางสอบของรายวิชาที่นักศึกษาเลือกลงทะเบียน ก่อนการยืนยันการลงทะเบียน เพื่อดูวันเวลาเรียนได้ว่าเป็นอย่างไร หลังจากที่เลือกวิชาลงทะเบียนไว้แล้ว แล้วคลิกปุ่ม Next ด้านซ้ายมือ เพื่อยืนยันตารางเรียน ตารางสอบหลังจากนั้นจะปรากฏหน้าจอดังนี้

มหาวิทยาลัยสยาม Siam University

นางสาวทดสอบ การลงทะเบียน

ยืนยันการลงเพิ่ม, ลด, เปลี่ยนกลุ่ม

รหัสวิชา	รายการ	คำอธิบาย	แบบการศึกษา	หน่วยกิต	กลุ่ม
113-101	เปลี่ยนกลุ่ม	Thai usage 1	GD	3	3

รหัสวิชา	ชื่อรายวิชา	กลุ่ม	สอบกลางภาค	สอบปลายภาค
111-101	General Psychology จิตวิทยาทั่วไป	2	-	(C) 29 เม.ย. 2547 เวลา 18:00-21:00
113-101	Thai usage 1 การใช้ภาษาไทย1	3	-	(C) 28 เม.ย. 2547 เวลา 13:30-16:30

หมายเหตุ C = Lecture L = Lab R = ประชุม S = Self Study T = ดิ

คลิกปุ่ม Finish เพื่อยืนยันการเปลี่ยนแปลง

ขั้นตอนต่อไปคือการ “ยืนยันการเปลี่ยนกลุ่ม” เพื่อบอกให้ระบบได้ทราบว่านักศึกษาได้ทำการเปลี่ยนกลุ่มแล้ว ในขั้นตอนนี้ถือว่าเป็นขั้นที่สำคัญที่สุดของการลงทะเบียนออนไลน์นี้ เพราะว่าถ้านักศึกษาเพียงแค่เลือกกลุ่มไว้แต่ถ้าไม่ได้คลิกที่ปุ่ม Finish ระบบจะถือว่านักศึกษาได้เข้ามาเลือกรายการเท่านั้น แต่ไม่ได้ลงทะเบียน ซึ่งจะทำให้นักศึกษาท่านอื่นๆ เข้ามาเลือกลงทะเบียนและกดปุ่มยืนยันผลการลงทะเบียน

ก่อน ได้ที่นั่งเรียนไปก่อน และอาจจะทำให้นักศึกษาไม่สามารถลงทะเบียนวิชานั้นได้ (ในกรณีที่มีวิชานั้นจำกัดจำนวนผู้เรียนไว้) เมื่อคลิกที่ปุ่ม Finish แล้วจะปรากฏหน้าจอดังนี้

มหาวิทยาลัยสยาม
Siam University

นางสาวทดสอบ การลงทะเบียน

ยืนยันการลงทะเบียน, ลด, เปลี่ยนกลุ่ม

Congratulations!

* ระบบทำการสำเร็จ *

กรุณา Click ที่ปุ่มเพื่อดูผลการลงทะเบียน

แสดงผลทะเบียน

ให้นักศึกษาตรวจสอบยอดเงินค่าลงทะเบียนทั้งหมด แล้วนำยอดดังกล่าวไปทำการชำระเงินที่ธนาคาร

ท่านมียอดเงินค้างชำระทั้งหมด 0.00 บาท

คลิกปุ่มแสดงผลทะเบียน

หลังจากกดปุ่มผลการลงทะเบียน จะปรากฏหน้าจอดังนี้

มหาวิทยาลัยสยาม
Siam University

นางสาวทดสอบ การลงทะเบียน

แสดงผลทะเบียน

ปีการศึกษา 2546 / 1 2 3

พิมพ์ใบแจ้งยอดการชำระเงินที่ธนาคาร

รหัสวิชา	ชื่อรายวิชา	แบบการศึกษา	หน่วยกิต	กลุ่ม	เกรด
111-101	General Psychology จิตวิทยาทั่วไป	GD	3	2	
113-101	Thai usage 1 การใช้ภาษาไทย1	GD	3	3	
จำนวนหน่วยกิตรวม			6		

ประวัติการทำรายการลงทะเบียน

ลำดับ	วันที่/รหัสวิชา	รายการ	ชื่อรายวิชา	หน่วยกิต	กลุ่ม	พิมพ์เมื่อ
1	27 มี.ค. 2547					
	111-101	ลงทะเบียน	General Psychology จิตวิทยาทั่วไป	3	2	
	113-101	ลงทะเบียน	Thai usage 1 การใช้ภาษาไทย1	3	2	
2	27 มี.ค. 2547					
	113-101	ย้ายออก	Thai usage 1 การใช้ภาษาไทย1	0	2	
	113-101	เปลี่ยนกลุ่ม	Thai usage 1 การใช้ภาษาไทย1	0	3	

คลิกที่ Word เพื่อพิมพ์ใบแจ้งยอด

กรณีนี้นักศึกษาไม่จำเป็นต้องพิมพ์ใบแจ้งยอดก็ได้