


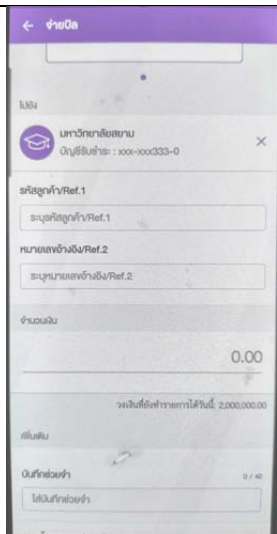
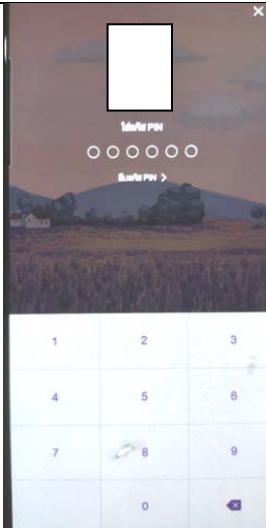



# ขั้นตอนการชำระค่าเล่าเรียนผ่าน Mobile Banking

นักศึกษาสามารถชำระค่าเล่าเรียนผ่าน Application ของ ธนาคารไทยพาณิชย์ โดยมีขั้นตอนดังนี้

	<p><b>ขั้นตอนที่ 1</b></p> <p>เลือก “ธุรกรรมของฉัน”</p>		<p><b>ขั้นตอนที่ 4.</b></p> <p>กดค้นหา พิมพ์คำว่า “มหาวิทยาลัยสยาม” หรือ siam university</p> <p>เลือกบัญชีรับชำระ 0173033330</p>
	<p><b>ขั้นตอนที่ 2.</b></p> <p>เลือก “จ่ายบิล”</p>		<p><b>ขั้นตอนที่ 5.</b></p> <p>กรอก รหัสนักศึกษา</p> <p>กรอก เบอร์โทรศัพท์ที่ติดต่อได้</p> <p>กรอก จำนวนค่าเทอม</p> <p>พิมพ์บันทึกช่วย</p>
	<p><b>ขั้นตอนที่ 3.</b></p> <p>ใส่ รหัสผ่าน</p>		<p><b>ขั้นตอนที่ 6.</b></p> <p>ตรวจสอบความถูกต้องให้เรียบร้อยก่อน แล้วกด “ยืนยัน”</p>

**\*\*หมายเหตุ\*\*** ให้นักศึกษาปริ้นท์สลิปการชำระเงินมาขอรับใบเสร็จตัวจริงได้หลังจากชำระค่าเทอมแล้ว 1-2 วันทำการ